

MandiBoard Upasthiti App



MandiBoard Upasthiti App

Developed By: MPSC NIC (BHOPAL)

Google Play URL :

<https://play.google.com/store/apps/details?id=com.nic.mandiboard.upasthiti>

Document Updated Date: 06/09/2024

Introduction:

मंडीबोर्ड उपस्थिति एंड्रॉइड ऐप एमपीएससी एनआईसी (भोपाल) द्वारा विकसित किया गया है। हमारी मुख्य विशेषता जियो टैगिंग और आई ब्लिंक सुविधा के साथ वास्तविक समय में उपस्थिति सुविधा प्रदान करना है।

Platform: Android

Features:

1. Employee, HO, HR login.
2. Geo Tagging facility.
3. Selfie Based Attendance with Eye Blink Facility.
4. Real-time Address based on device Latitude and Longitude.
5. Real-time Attendance Report
6. Daily Working Hour Count

Google Play Store से ऐप डाउनलोड करने के लिए

1. सबसे पहले गूगल प्ले स्टोर ऐप खोलें।
2. नाम खोजें “MandiBoard Upasthiti”
3. इंस्टॉल बटन पर क्लिक करें

वैकल्पिक रूप से आप ऐप डाउनलोड करने के लिए नीचे दिए गए लिंक पर क्लिक कर सकते हैं:

<https://play.google.com/store/apps/details?id=com.nic.mandiboard.upasthiti>

मंडीबोर्ड उपस्थिति ऐप का उपयोग कैसे करें:

1. मंडीबोर्ड उपस्थिति ऐप खोलें



MandiBoard Upasthiti App

2. **लॉगिन स्क्रीन** में आपके संगठन द्वारा प्रदान किया गया उपयोगकर्ता नाम/लॉगिन आईडी और पासवर्ड दर्ज करें।

17:27 87%

मंडीबोर्ड उपस्थिति
मध्यप्रदेश राज्य कृषि विपणन (मंडी) बोर्ड

कर्मचारी लॉगिन
कृपया अपना लॉगिन आईडी और पासवर्ड दर्ज करें

→

→

[फॉरगॉट पासवर्ड](#)

साइन इन करे

हमारी गोपनीयता नीति एवं उपयोग के नियमों को पढ़ें
[प्राइवैसी पालिसी](#) | [उपयोग की शर्तें](#)

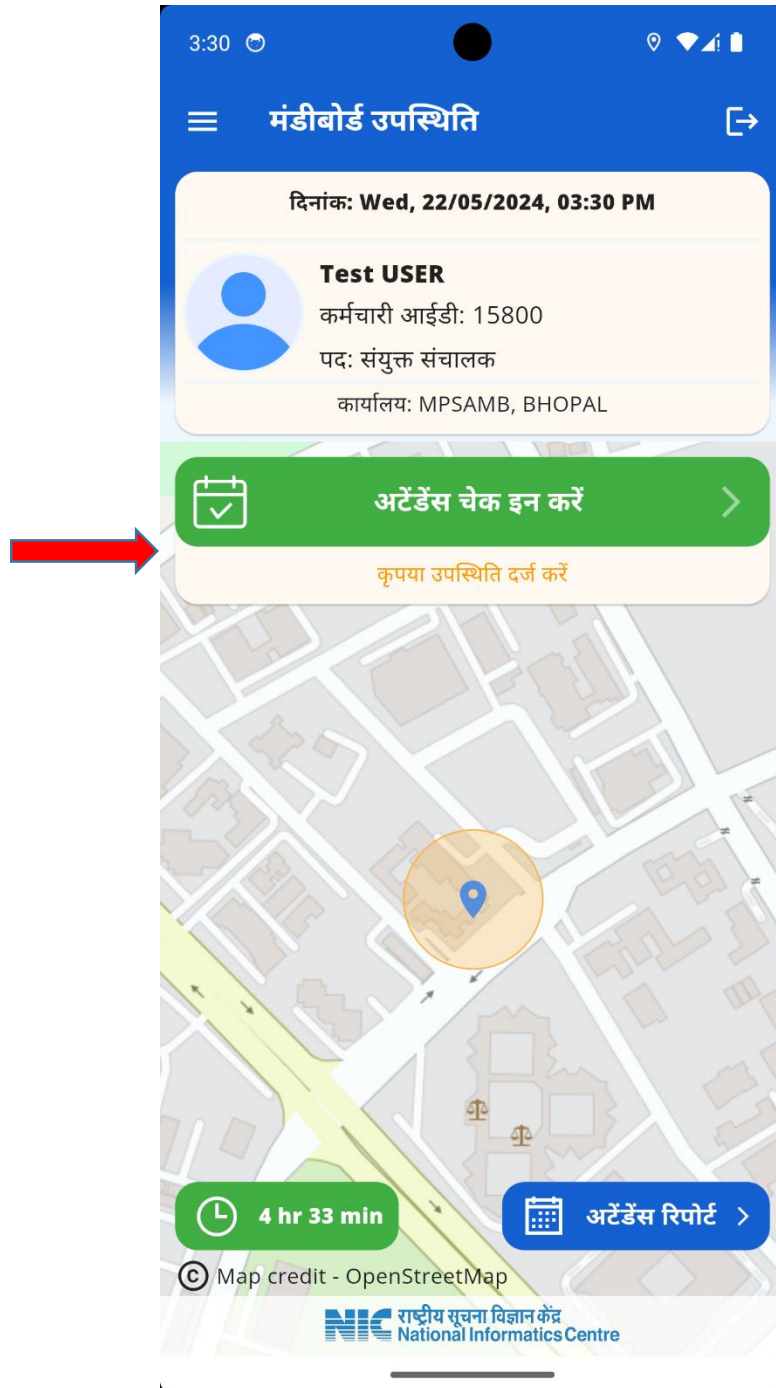
राष्ट्रीय सूचना विज्ञान केंद्र
National Informatics Centre

यदि आप अपना पासवर्ड भूल गए हैं तो ForgotPassword Text पर क्लिक करें।

सफल लॉगिन के बाद आपको होम स्क्रीन पर पुनः निर्देशित किया जाएगा

MandiBoard Upasthiti App

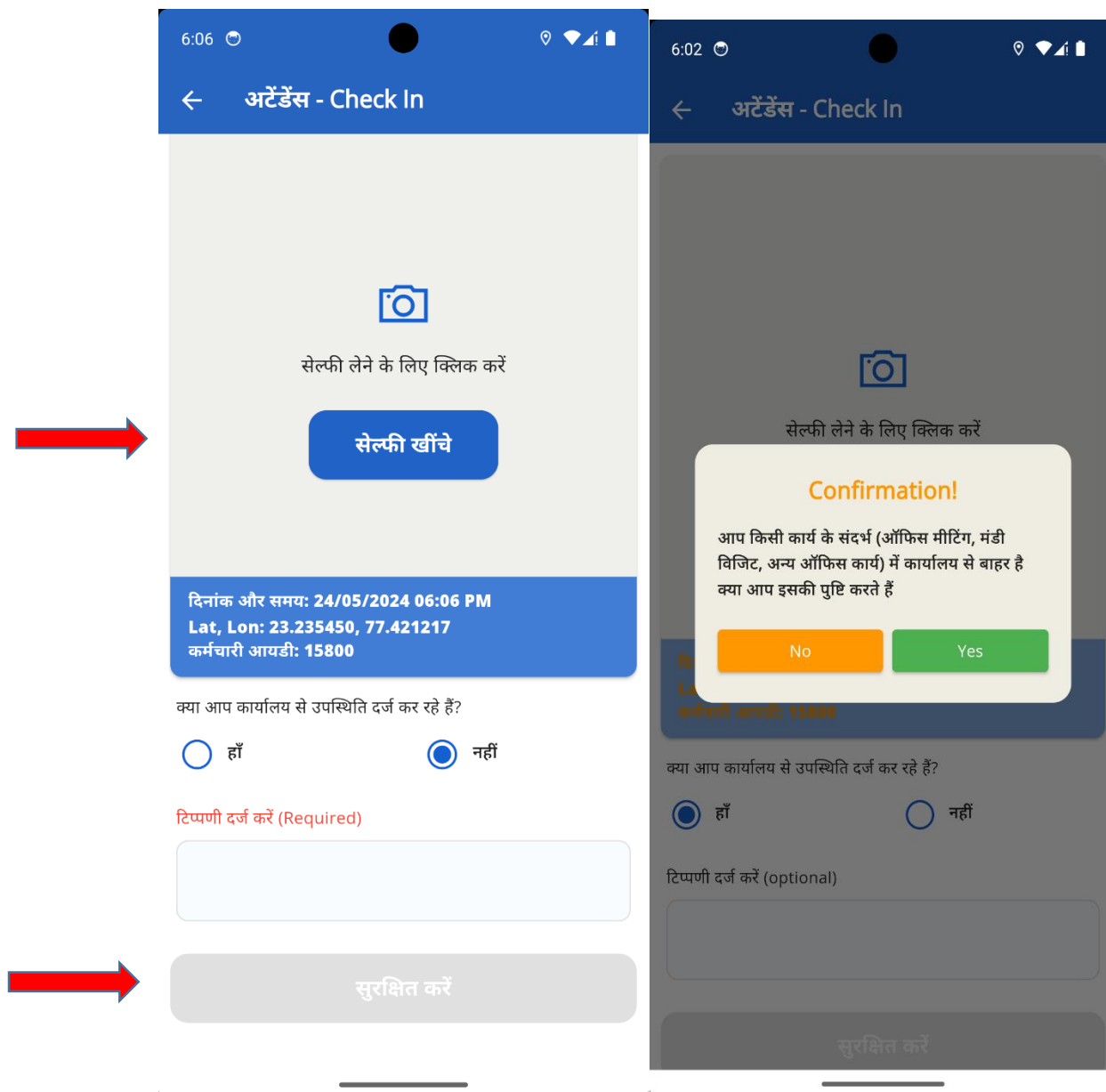
3. आप **अटेंडेंस चेक इन** बटन पर क्लिक करके उपस्थिति दर्ज कर सकते हैं.



आप होमस्क्रीन मानचित्र में अपना स्थान देख सकते हैं।

MandiBoard Upasthiti App

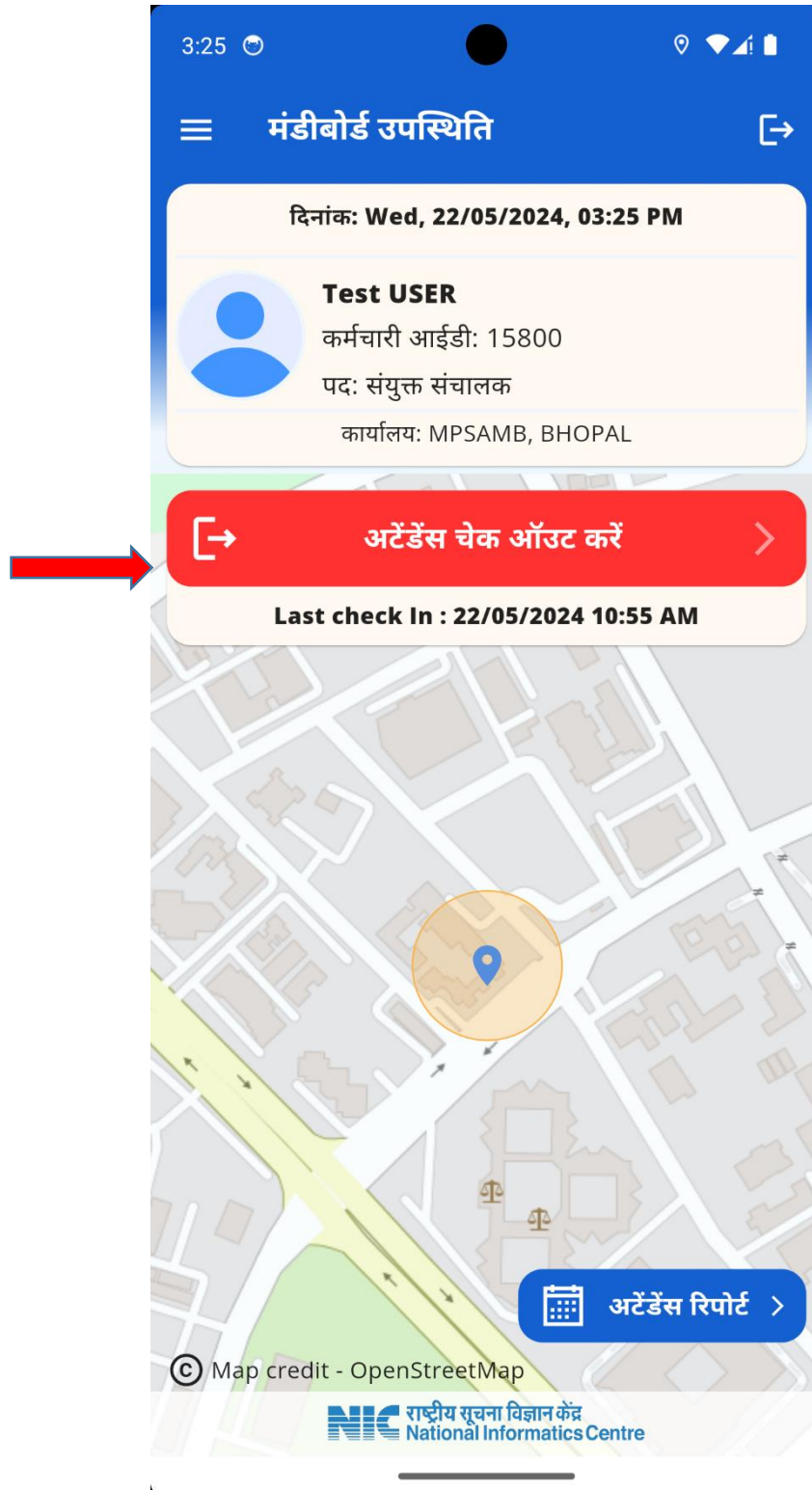
4. उपस्थिति चेक-इन पृष्ठ में अपनी सेल्फी फोटो के साथ उपस्थिति जमा करने के लिए **सुरक्षित करें**। आपको सेल्फी में दो बार अपने आँखों को झपकाना है। अगर आप कार्यालय के बाहर है तो **नहीं** का चुनाव कर और **टिप्पणी** दर्ज करने के बाद अटेंडेंस मार्क कर सकेंगे।



सफलतापूर्वक चेक-इन करने के बाद आपको सफलता संवाद दिखाई देगा।

MandiBoard Upasthiti App

5. उपस्थिति चेक-आउट के लिए होमपेज में **चेक आउट** बटन पर क्लिक करें। आपको सेल्फी में दो बार अपने आँखों को झपकाना है।



MandiBoard Upasthiti App

- उपस्थिति रिपोर्ट के लिए **उपस्थिति रिपोर्ट** बटन पर क्लिक करें,
आप अपनी चयनित तिथि के आधार पर अपनी उपस्थिति रिपोर्ट देख सकते हैं।
कैलेंडर रिपोर्ट देखने के लिए **कैलेंडर रिपोर्ट** मीनू पर क्लिक करें।

11:25

← अटेंडेंस रिपोर्ट

कैलेंडर रिपोर्ट >

04/06/2024

04/07/2024

🔍

दिनांक: 04/07/2024

OUTSIDE OFFICE

Duration: N/A

In Time: 10:26 AM

Link Road 1, Arera Hills, Bhopal, Huzur Tahsil, Bhopal District, Madhya Pradesh, 462001, India

In_Remark: nic bhopal

Check out not done.

दिनांक: 03/07/2024

OUTSIDE OFFICE

Duration: 2 hr 46 min

In Time: 02:36 PM

Link Road 1, Arera Hills, Bhopal, Huzur Tahsil, Bhopal District, Madhya Pradesh, 462001, India

In_Remark: nic bhopal

Out Time: 05:22 PM

Link Road 1, Arera Hills, Bhopal, Huzur Tahsil, Bhopal District, Madhya Pradesh, 462001, India

दिनांक: 02/07/2024

OUTSIDE OFFICE

Duration: 6 hr 39 min

In Time: 10:55 AM

Link Road 1, Arera Hills, Bhopal, Huzur Tahsil, Bhopal District, Madhya Pradesh, 462001, India

In_Remark: NIC BHOPAL

Out Time: 05:34 PM

Link Road 1, Arera Hills, Bhopal, Huzur Tahsil, Bhopal District, Madhya Pradesh, 462001, India

दिनांक: 07/06/2024

OUTSIDE OFFICE

5 Record Found

11:25

← कैलेंडर रिपोर्ट

आप केवल ३ माह का ही रिपोर्ट देख पाएंगे

<

July - 2024

>

M	T	W	T	F	S	S
1	2	3	4	5	6	7
8	9	10	11	12	13	14
15	16	17	18	19	20	21
22	23	24	25	26	27	28
29	30	31				

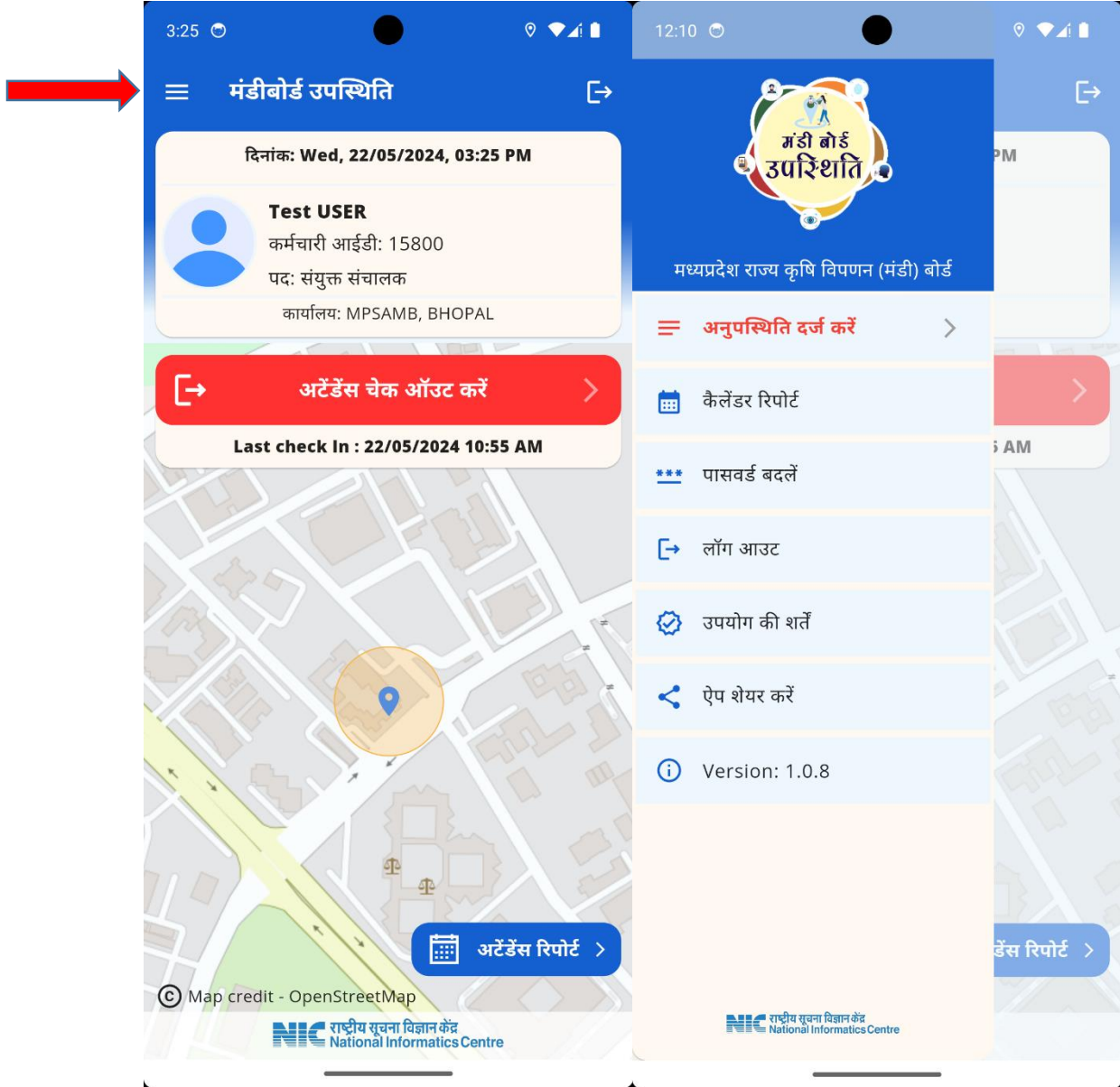
● उपस्थित

● अनुपस्थित

● अवकाश (शनिवार, रविवार)

MandiBoard Upasthiti App

7. अनुपस्थिति दर्ज करने, कैलेंडर रिपोर्ट, पासवर्ड, लॉगआउट और शेयर ऐप के लिए होमस्क्रीन में मेनू बटन पर क्लिक करें



MandiBoard Upasthiti App

8. अनुपस्थिति दर्ज करने के लिए **अनुपस्थिति दर्ज** Menu पर क्लिक करें, आप अपनी चयनित तिथि के आधार पर अपनी अनुपस्थिति दर्ज कर सकते हैं। अनुपस्थिति रिकॉर्ड देखने के लिए लिस्ट आइकॉन पर क्लिक करें।

3:31

← अनुपस्थिति दर्ज करें

आप कब से, कब तक अनुपस्थित रहेंगे?

22/05/2024 22/05/2024

टिप्पणी दर्ज करें

Note: उपरोक्त सभी जानकारी व्यवस्थापक को दिखाई देगी।

→ सुरक्षित करें

MandiBoard Upasthiti App

9. पासवर्ड बदलने लिए **पासवर्ड बदले** मेनू पर क्लिक करें | वहां पर आपको करंट पासवर्ड और नया पासवर्ड दर्ज कर सुरक्षित करें।

5:56

← पासवर्ड बदलें

पुराना पासवर्ड दर्ज करें

*** पुराना पासवर्ड

नया पासवर्ड दर्ज करें

*** नया पासवर्ड

नए पासवर्ड की पुष्टि करें

*** नए पासवर्ड की पुष्टि करें

→ सुरक्षित करें

पासवर्ड संकेत :

1. कम से कम एक कैपिटल लेटर आप्लाबेट होगा
2. कम से कम एक स्माल लेटर आप्लाबेट होगा
3. कम से कम एक स्पेशल करैक्टर होगा
4. कम से कम एक नंबर होगा
5. पासवर्ड कम से कम 8 अक्षर का होना चाहिए
6. उदाहरण के लिए: Abc@1234

Google Play URL :

<https://play.google.com/store/apps/details?id=com.nic.mandibord.upasthiti>

EOD

Thanking you,

NIC Bhopal State Center (MP)